

*Grammer*

Flug-



naturähnliches  
Fesselflugmodell  
MUSTANG  
s. Seite 9

und

Schiffsmodellbau



ferngelenktes  
Kajüt-Motorboot  
ASTRID  
s. Seite 15

BAUPLÄNE · WERKSTOFFPACKUNGEN · SCHNELLBAUKASTEN · MOTOREN  
ELEKTRONISCHE FERNSTEUERUNGEN · WERKSTOFFE · ZUBEHÖR



The logo for Graupner, featuring the brand name in a stylized script font on a red rectangular background with vertical white stripes.

## *Der vorliegende Prospekt FSP gibt Ihnen*

eine Übersicht über die reichhaltige Auswahl der GRAUPNER-Erzeugnisse für den Flug- und Schiffsmodellbau. Da es sich hier nur um einen Auszug handelt, ist die Anschaffung des großen GRAUPNER-Kataloges empfehlenswert, der im Fachhandel erhältlich ist.

### *Wichtig!*

Folgend einige Begriffsbestimmungen für GRAUPNER-Erzeugnisse. Da diese im Prospekt stets wiederkehren, wird sich eine Wiederholung erübrigen.

#### **GRAUPNER-BAUPLÄNE**

sind in allen wesentlichen Einzelheiten ausgearbeitet und enthalten eine ausführliche, meist illustrierte Bauanleitung mit Stückliste.

#### **SCHNELLBAU-PLÄNE**

sind neben technischen Zeichnungen mit Explosionszeichnungen versehen und beschleunigen erheblich den Bau. Eine reichhaltige Illustration wirkt erläuternd.

Die Bauanleitungen vieler Pläne sind mehrsprachig, meist deutsch/englisch, teilweise deutsch/englisch/französisch. Baupläne und Schnellbau-Pläne sind nur, wenn besonders aufgeführt, lieferbar.

#### **WERKSTOFFPACKUNGEN**

enthalten sämtliches Material, teilweise vorgearbeitet, meist mit gedruckten, jedoch nicht gestanzten Holzteilen. Der Bauplan liegt bei.

#### **SCHNELLBAUKASTEN**

enthalten sämtliches Material in weitestgehender Vorfabrikation mit vielen gestanzten Holzteilen.

Der beigegefügte Schnellbau-Plan läßt an Klarheit nichts zu wünschen übrig. Meist sind fertig gebogene Stahldrahtteile beigegefügt, ebenso farbige Abziehbilder zur Ausschmückung des Modelles, Klebstoff. Kleinteile sowie Spannlacke sind fast ausnahmslos beigegefügt, Farblacke nicht, da sie jeweils nach eigenem Ermessen gewählt werden. Triebwerkteile (Motor, Luftschraube, Tank, Spinner) gehören ebenfalls nicht zur Ausrüstung der Baukasten, da solche Teile vielfach schon im Besitz des Modellbauers sind.

#### **SCHNELLBAU-PACKUNGEN**

sind ähnlich ausgestattet wie Schnellbaukasten. Es handelt sich dabei meist um kleine Modelle. Der Schnellbau-Plan und sämtliches weit vorgearbeitete Material liegt bei, Klebstoff und Lack meist nicht.

Die mit dem nebenstehenden Zeichen ausgestatteten Schnellbaukasten und Schnellbaupackungen sind nach modernsten Fertigungsverfahren hergestellt und enthalten 3-farbig bedruckte Holzteile.



LIEFERUNGEN können nur über den Fachhandel erfolgen, also nicht direkt! Bezugsquellen macht Ihnen der Verlag gerne namhaft.

® Registriertes Warenzeichen

*Und nun viel Vergnügen bei der Durchsicht des Prospektes!*






## WURFGLEITER und GLEITFLUGMODELLE

### LUFTIKUS

Einführungs-Wurfgleiter  
in Balsa-Bauweise  
Spannweite 400 mm  
Best.-Nr. 1693  
Schnellbau-Packung **DM 1.45**




### PILOT

Schnittiger Wurfgleiter  
in Balsa-Linde-Bauweise  
Spannweite 400 mm  
Bestell-Nr. 1695  
Schnellbau-Packung **DM 1.45**


### PRIMANER

Vielgebautes  
Anfänger-Gleitflugmodell  
Spannweite 600 mm  
Best.-Nr. 1274  
Werkstoffpackung **DM 1.45**



### SLIPPER

Hochstartfähiges Einführungsmodell  
Balsa-Bauweise  
Spannweite 800 mm  
Best.-Nr. 1186  
Werkstoffpackung **DM 3.70**



### DÜSENJÄGER F 33

Gleitflugmodell, auch für  
Düsenantrieb JETEX 50 B geeignet.  
Spannweite 500 mm  
Best.-Nr. 1652  
Schnellbaukasten **DM 4.05**



JETEX 50 B mit 6 Ladungen  
Best.-Nr. 1150  
**DM 10.80**





## SEGELFLUG-MODELLE Klasse A 1

### Der kleine **UHU**

Hochstartfähiges Segelflugmodell  
Das erfolgreiche Wettbewerbsmodell  
1956 - 1957 - 1958!

Spannweite 700 mm

Best.-Nr. 1291 Schnellbaukasten DM 5.50



### ETB 15

Anfänger-Segelflugmodell,  
hochstartfähig

Spannweite 895 mm

Best.-Nr. 1091 Bauplan

DM 2.50

Best.-Nr. 1092 Werkstoffpackung DM 8.40




### DONALD DUCK

Hochstartfähiges Segelflugmodell

Spannweite 1094 mm

Best.-Nr. 1293 Schnellbaukasten DM 11.60



### HOBBY


Bewährtes Anfängermodell

Spannweite 1350 mm

Best.-Nr. 1678 Bauplan

DM 2.30

Best.-Nr. 1679 Werkstoffpackung DM 10.40



### BAMBY

Segelflugmodell für  
fortgeschrittene Modellbauer

Spannweite 1280 mm

Best.-Nr. 1206 Bauplan

DM 2.30

Best.-Nr. 1207 Werkstoffpackung DM 11.35



## SEGELFLUG-MODELLE Klasse A 2 und A 3

### PASSAT 57

Ein oft gebautes, dankbares  
Leistungs-Segelflugmodell der Klasse A 2  
Spannweite 1887 mm  
Best.-Nr. 1704 Schnellbau-Plan DM 3.80  
Best.-Nr. 1705 Schnellbaukasten DM 15.70

### JUPITER V

Segelflugmodell der früheren Klasse A 3  
Spannweite 1980 mm  
Best.-Nr. 1180 Bauplan DM 3.30  
Best.-Nr. 1181 Werkstoffpackung DM 19.80

### RECORDER

Segelflugmodell A 2  
nach jugoslawischem Muster  
Spannweite 1900 mm  
Best.-Nr. 1258 Bauplan DM 2.90  
Best.-Nr. 1259 Werkstoffpackung DM 15.65

### SPINNE

Siegermodell (A 2) der Weltmeisterschaft  
1954 und 1955  
Spannweite 1925 mm  
Best.-Nr. 1674 Bauplan DM 2.80

### COBRA

Magnetgesteuertes A 2-Segelflugmodell  
Spannweite 1828 mm  
Rhönsieger 1956, 1957 (Jugend) und 1958  
Best.-Nr. 1700 Bauplan DM 3.80

## Wenn Sie

Eigenkonstruktionen bauen, benötigen  
Sie vielerlei Zubehör und Material.  
Anfangen von der Stecknadel bis  
zur hochentwickelten elektronischen  
Fernsteuerung finden Sie  
alles im GRAUPNER-  
Sortiment.



## Eine persönliche Note

können Sie Ihren Modellen  
durch Beschriftung und  
Bemalung verleihen. Zur  
Beschriftung verwenden  
Sie natürlich die GRAUPNER-  
Abziehbilder. Neben Buchsta-  
ben und Zahlen in zwei Größen  
finden Sie auch Hoheitszeichen  
und Figuren. Näheres siehe Katalog FS.





## GUMMIMOTOR-MODELLE

Graupner NEUHEIT

3F®



### KIEBITZ

In jedem Zimmer sind mit diesem Saalflugmodell schöne Flüge zu erreichen.  
Spannweite 330 mm  
Best.-Nr. 4401 Schnellbau-Packung DM 2.80

### QUIRL

Einfaches Anfängermodell  
Spannweite 395 mm  
Bestell-Nr. 1696 Schnellbau-Packung DM 2.65

Serie der naturähnlichen  
Gummimotor-Modelle für  
den Anfänger. Nachbauten  
bekannter Flugzeuge:

### AERONCA SEDAN

Spannweite 480 mm  
Best.-Nr. 4403 Schnellbaukasten DM 5.40


Graupner NEUHEIT



### CESSNA BIRD DOG

Spannweite 490 mm  
Best.-Nr. 4405 Schnellbaukasten DM 5.40

Graupner NEUHEIT



### PIPER PACER

Spannweite 400 mm  
Best.-Nr. 4407 Schnellbaukasten DM 5.40

Graupner NEUHEIT



Graupner



## GUMMIMOTOR-MODELLE

### STERNCHEN

Das bekannte Gummimotormodell  
mit Plastik-Luftschaube  
Spannweite 580 mm  
Best.-Nr. 1289 Schnellbaukasten DM 5.80

### DIXIE

Elegantes, naturähnliches  
Tiefdecker-Modell  
Spannweite 620 mm

Best.-Nr. 4409 Schnellbaukasten DM 6.90

® = Registriertes Warenzeichen

## Modellbau ist vielseitig

Genau so vielseitig ist das GRAUPNER-Sortiment für den Modellbau. Wenn Sie ein bestimmtes Bespannpapier suchen, Sie finden es sicher unter den 14 lieferbaren Sorten. Klebstoffe erster Güte, ausgesuchte Sperrhölzer aller Stärken, Arten und Formate, Kiefer- und Balsaleisten in Vierkant- und Profilquerschnitten, Rundhölzer und vieles andere umfaßt das GRAUPNER-Programm.

Näheres im großen Katalog FS.


## Vielleicht interessieren Sie sich auch für Laubsäge-Arbeiten?

Dann beschaffen Sie sich bei Ihrem Fachhändler den großen *Granbele*-Katalog 13 L, in welchem Sie eine große Auswahl von Wandbildern und Gebrauchsgegenständen aller Art finden. Die künstlerischen Entwürfe sind bereits auf Holz vorge-druckt und mit einer mehrfarbigen Malvorlage versehen. Auf 36 Seiten finden Sie ca. 250 Abbildungen einschließlich Werkzeugen, Werkstoffen, Zubehörteilen sowie Papiervorlagen für Laubsäge- und Bastel-Arbeiten aller Art.




*Graupner*





### TOURIST

Tiefdecker-Sportmodell für  
1 ccm-Motoren  
Spannweite 1172 mm  
Best.-Nr. 1698 Schnellbau-Plan DM 4.20  
Best.-Nr. 1699 Schnellbaukasten DM 20.80



### KADETT

Einfach zu bauendes, sehr sicher  
fliegendes Modell für  
1 ccm-Motoren  
Spannweite 1170 mm  
Best.-Nr. 1670 Schnellbau-Plan DM 2.30  
Best.-Nr. 1671 Schnellbaukasten DM 16.70



### KAPITÄN

Naturähnliches Doppeldecker-Sportmodell für  
1 ccm-Motoren  
Spannweite 1080 mm  
Best.-Nr. 1702 Schnellbau-Plan DM 3.50  
Best.-Nr. 1703 Schnellbaukasten DM 18.20



### CESSNA 180

Naturgetreuer Nachbau des bekannten  
amerikanischen Sportflugzeuges für  
1 ccm-Motoren  
Spannweite 1120 mm  
Best.-Nr. 4600 Schnellbau-Plan DM 3.80  
Best.-Nr. 4601 Schnellbaukasten DM 22.30

**Gruppener**

**NEUHEIT**

Die Verwendung von  
RECORD-ELASTIK-Rädern  
für Motormodelle ist schon zur  
Selbstverständlichkeit gewor-  
den. Sie haben elastische,  
festsitzende Bereifung, sind  
leicht u. werden in folgenden  
Größen geliefert:

Best.-Nr. 1397/	1	2	3	4	5
Ø mm	40	50	60	70	90
DM	1.50	1.80	2.50	3.80	6.30

pro Paar



Der PLASTIK-PATENT-SPINNER  
ist der i-Punkt bei Ihrem Modell.  
Er schafft einen sauberen Über-  
gang zum Rumpf und wird  
gerne bei naturgetreuen Mo-  
dellen verwendet. Lieferbar in den Größen:

Best.-Nr. 185/	1	2	3
Ø mm	32	39	45
DM	1.90	2.—	2.30

Luftschrauben, Kraftstoffe, Tanks, Zeitschalter aller Art,  
Kabinenhauben, Pilotenfiguren, Kraftstoffschlauch  
und noch vieles andere finden Sie im großen  
GRAUPNER-Katalog FS.



**Gruppener**



## FESSELFUG-MOTORMODELLE

### SUPER-FLITZER

Flugfertiges Fesselflugmodell für Einführung u. Sport. Mit eingebautem 1 ccm-TAIFUN-Motor HOBBY RS. Spannweite 625 mm Best.-Nr. 1310 Flugfertiges Modell im Tragekarton **DM 63.60**

### ULTRA-STUNTER

Kunstflugmodell für 1-1,5 ccm-Motoren Spannweite 900 mm Best.-Nr. 1297 Schnellbaukasten **DM 15.30**

### MUSTANG

Naturähnliches Anfänger-Fesselflugmodell für 2,5 ccm-Motoren Spannweite 755 mm Best.-Nr. 4801 Schnellbaukasten **DM 16.90**



siehe Titelseite

### FOCKE WULF FW 190

Naturgetreues Fesselflugmodell für 2,5 ccm-Motoren Spannweite 960 mm Best.-Nr. 1244 Schnellbau-Plan **DM 2.50**  
Best.-Nr. 1245 Schnellbaukasten **DM 18.20**

### P 6-Mew Gull

Naturgetreues Fesselflugmodell für 2,5 ccm-Motoren Spannweite 696 mm Best.-Nr. 1298 Schnellbau-Plan **DM 3.-**  
Best.-Nr. 1299 Schnellbaukasten **DM 21.60**

### CHAMPION


Kunstflugmodell für 2,5-3,5 ccm-Motoren Spannweite 1410 mm Best.-Nr. 1242 Bauplan **DM 2.50**  
Best.-Nr. 1243 Schnellbaukasten **DM 19.-**

### MESSERSCHMITT ME 109 H

Naturgetreues Fesselflugmodell für 2,5 ccm-Motoren Spannweite 650 mm Best.-Nr. 1660 Schnellbau-Plan **DM 2.50**  
Best.-Nr. 1661 Schnellbaukasten **DM 17.45**

Für Fesselflugmodelle ist ein guter Fesselfluggriff unerlässlich. Der MEISTER hat sich tausendfach bewährt.

Best.-Nr. 1356 MEISTER mit 2 x 20 m 0,2 mm Ø Stahldraht **DM 9.90**  
Best.-Nr. 1360 MEISTER B mit 2 x 20 m Diamant-Litze 7x0,1 mm Ø **DM 13.10**



*Gruppner*




## FERNGELENKTE FLUGMODELLE

### TRABANT

Segelflugmodell für Fernlenkflug.  
Gleich gut am Hang und als  
Thermiksegler verwendbar.  
Spannweite 2150 mm

Best.-Nr. 4200 Schnellbau-Plan DM 6.60  
Best.-Nr. 4201 Schnellbaukasten DM 49.70



### SATELLIT

Motorflugmodell für Fernlenkflug.  
Idealer Trainer.

Für 1,5 ccm-Motoren  
Spannweite 1220 mm

Best.-Nr. 4602 Schnellbau-Plan DM 6.30  
Best.-Nr. 4603 Schnellbaukasten DM 42.70



### ELECTRA

Fernlenk-Motorflugmodell  
für 1,5-2,5 ccm-Motoren  
Spannweite 1375 mm

Best.-Nr. 1680 Bauplan DM 5.70  
Best.-Nr. 1681 Werkstoffpackung DM 39.75



## Voraussetzung

für den Erfolg im Fernlenkflug ist eine elektronische Anlage, die einfach in der Bedienung ist und die Sie nicht im Stich läßt. Das ist die neue GRAUPNER-Anlage BELLAPHON-MIKROTON. Sechs von acht der ersten Plätze sind mit dieser Anlage beim Bundeswettbewerb für Hangflug 1958 auf der Rhön belegt worden. Zwei deutsche Meistertitel wurden 1958 beim Bundeswettbewerb für Fernlenkmodelle erlangt! Sind das nicht überzeugende Beweise für die überragende Qualität dieser Anlage?



Best.-Nr.		DM
3700	Tonmodulierter Sender BELLAPHON A (Akkubetrieb)	208.—
3701	Tonmodulierter Sender BELLAPHON B (Batteriebetrieb)	155.—
3720	Empfänger MIKROTON	90.50
3620	Rudermaschine TELEMATIC	29.75

Verlangen Sie im Fachhandel die Prospekte BM und TC mit genauen technischen Angaben.



**Graupner**




**Taifun**

## -DIESELMOTOREN

TAIFUN-Motoren sind leichte, sehr leistungsstarke Triebwerke für den gesamten Modellbau.

### TAIFUN-DIESELMOTOREN

Best.-Nr.	Bezeichnung	Hubraum ccm	Preis DM
1433	Taifun HOBBY RS	0.98	29.80
1422	Taifun HURRIKAN	1.48	35.—
1388	Taifun RASANT	2.46	31.—
1399	Taifun TORNADO	2.47	38.50
1444	Taifun BLIZZARD	2.49	47.80



Graupner NEUHEIT

### Und als Kraftstoffe für Dieselmotoren:

- Best.-Nr. 157 TITAN D zum Einlaufen,  
Kanister ca. 500 ccm DM 2.95
- Best.-Nr. 1640 TITAN D-plus nach dem Einlaufen  
für Höchstleistungen,  
Kanister ca. 500 ccm DM 3.30




Graupner NEUHEIT

Für den Freund von Glühkerzenmotoren:  
**Japanische OS-Glühkerzenmotoren**  
für alle Gebiete des Modellbaues.

### OS-GLÜHKERZENMOTOREN

Best.-Nr.	Bezeichnung	Hubraum ccm	Preis DM
671	OS-PET	1.62	19.50
672	OS-Max 15	2.49	43.80
673	OS-Max 29	4.85	52.40
674	OS-Max 35	5.82	53.30



Graupner NEUHEIT

### Kraftstoff für alle Glühkerzenmotoren:

- Best.-Nr. 1645 TITAN G-plus, mit hervorragenden  
Start- und Laufeigenschaften,  
Kanister ca. 500 ccm DM 3.90

**Graupner**



# HISTORISCHE SCHIFFSMODELLE



## ADLER von LÜBECK A.D. 1566

Zimmerschmuck, nicht schwimmfähig

Länge 300 mm

Best.-Nr. 2402 Werkstoffpackung DM 5.90



## SANTA MARIA A.D. 1492

Das Admiralschiff des Christoph Columbus

Schöner Zimmerschmuck

Länge 615 mm

Best.-Nr. 2062 Bauplan DM 3.10

Best.-Nr. 2063 Werkstoffpackung DM 19.80



## FREGATTE LEOPARD A.D. 1674

Zimmerschmuck, nicht schwimmfähig

Länge 700 mm

Best.-Nr. 2036 Bauplan DM 3.60

Best.-Nr. 2037 Werkstoffpackung DM 35.50



## HANSAKOGGEN A.D. 1400

Zimmerschmuck, nicht schwimmfähig

Länge 200 mm

Best.-Nr. 2401 Werkstoffpackung DM 3.15



## COLUMBUS-FLOTTE A.D. 1492

3 kleine Modelle: NINA - SANTA MARIA - PINTA

Zimmerschmuck, nicht schwimmfähig

Best.-Nr. 2403 Werkstoffpackung DM 7.95



## DREIMAST-SEGELBARK

Schwimmfähig

Länge 560 mm


Best.-Nr. 2004 Bauplan

DM 2.—

Best.-Nr. 2005 Werkstoffpackung DM 13.40



## WEITERE SCHIFFSMODELLE



### HAI

Gleitboot für Außenbordmotor NEPTUN

Länge 300 mm

Best.-Nr. 2048 Bauplan DM 2.50

Best.-Nr. 2049 Schnellbaukasten DM 7.15

### MÖWE

Schwimmfähiges Modell  
für STANDARD-Elektromotor  
Länge 415 mm

Best.-Nr. 2050 Bauplan DM 2.50

Best.-Nr. 2051 Schnellbaukasten DM 9.95



### SIEGRID

Kajüt-Motorboot  
für Elektromotor STANDARD  
Länge 480 mm

Best.-Nr. 2052 Bauplan DM 3.—

Best.-Nr. 2053 Werkstoffpackung DM 13.40



### SILBERVOGEL

Luftschauben-Gleitboot  
für 2,5 ccm-Dieselmotoren

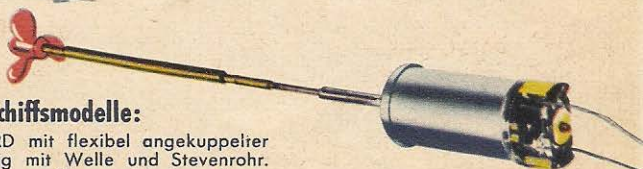
Länge 600 mm

Best.-Nr. 2058 Bauplan DM 3.—

Best.-Nr. 2059 Werkstoffpackung DM 28.40

### Elektro-Antriebs-Aggregate für Schiffsmodelle:

Best.-Nr. 1380 Elektromotor STANDARD mit flexibel angekuppelter  
Schiffsschraube 30 mm  $\varnothing$ , einbaufertig mit Welle und Stevenrohr.  
Ferner einzelne Gleichstrom-Elektromotoren für verschiedene Span-  
nungen, Außenbordmotor NEPTUN, Getriebe usw. Näheres siehe  
GRAUPNER-Katalog FS.



*Graupner*



Ein Blick durch die Lupe überzeugt!

Graupner NEUHEIT

# AVIA-BALSA MIKROSCHLIFF®

das hochwertige Balsaholz



® Reg. Warenzeichen

Seidenglatte Oberfläche  
Absolut gleichbleibende Stärke,  
daher gute Passungen  
Sauberes Durchpausen  
Bei Beplankungen keine Nacharbeit  
durch Schleifen erforderlich



## Für die Lackierung von Modellen die bewährten GRAUPNER-Lacke!

Best.-Nr. 1408/1-13

SPANNFIX-Immun, der erste  
farbige, kraftstoffeste Spann-  
lack in vielen Farben sowie  
farbios.

Best.-Nr. 1409

SPANNFIX-Verdünnung

Ferner ALKYFIX-Lacke, NITRO-Lacke, Porenfüller etc.

## Für höchste Ausnutzung der Motorleistung:

STANDARD-Record-Holz-Luftschauben  
in 22 verschiedenen Abmessungen

SUPER-PLASTIK-Luftschauben  
in 8 verschiedenen Abmessungen

SUPER-NYLON-Luftschauben  
in 8 verschiedenen Abmessungen



Dieser Prospekt ist nur ein kleiner Querschnitt  
durch das GRAUPNER-Sortiment. Volle Über-  
sicht erhalten Sie erst durch den großen  
GRAUPNER-Katalog FS und die folgend auf-  
geführten Prospekte, die im Fachhandel erhält-  
lich sind.

Bezeichnung	Fachgebiet	Seiten
BM	Tonmodulierte Funk-Fernsteuerung	16
TC	Rudermaschine TELEMATIC	12
KC	Rudermaschine KINEMATIC	8
OS	OS-Glühkerzenmotoren	8
ABC	Start-ABC	20

z. Zt. gültig: Katalog 14 FS DM 1.70 + .50 Porto

*Ihr Fachhändler:*

**Editing by Hlsat.**

Ausgabe Januar 1959

*Graupner*

JOHANNES GRAUPNER · KIRCHHEIM-TECK